



# Informator

Platforma Usług  
Oświatowych

[www.cyfrowy.olsztyn.eu](http://www.cyfrowy.olsztyn.eu)

  
OLSZTYN

  
OGRÓD  
Z NATURY

# Słowem wstępu

***Drodzy Rodzice,***

*postępujący proces cyfryzacji przestrzeni wokół nas staje się faktem. Coraz częściej otwieramy się na nowe rozwiązania, które przynosi nam rozwój techniki. Korzystamy z nich w życiu codziennym ponieważ stanowią one szybką, przyjazną i wygodną drogę rozwiązywania spraw, które jeszcze niedawno wymagały od nas zaangażowania sporych zasobów czasu. O tym, jak istotna jest możliwość elektronicznego załatwiania ważnych dla nas spraw, przekonaliśmy się całkiem niedawno - podczas trwającej epidemii koronawirusa.*

*Mając na uwadze powyższe, a także wychodząc naprzeciw wyzwaniom XXI wieku, oddajemy w Państwa ręce nowoczesny system powstały w ramach projektu „Cyfrowy Olsztyn”.*

***Platforma Usług Oświatowych*** to usługa, która jest odpowiedzią na potrzeby uczniów i nauczycieli olsztyńskich szkół, a także Państwa - Rodziców. Nowa platforma łączy w sobie funkcjonalności usług oferowanych dotąd w ramach różnych systemów. W jednym miejscu znajdują Państwo m.in. dziennik elektroniczny, system obsługi stołówki, biblioteki oraz świetlice.

*Jestem przekonany, że szybko docenią Państwo funkcjonalności nowej platformy oraz przyjazny sposób jej obsługi.*

**Piotr Grzymowicz**

**Prezydent Olsztyna**



# Czym jest PUO?

Platforma Usług Oświatowych powstała z myślą o potrzebach rodziców, uczniów i nauczycieli w zakresie stworzenia przyjaznej przestrzeni wspierającej informatyzację w obszarze edukacji.

PUO łączy w sobie 11 systemów, na które składają się m.in.:

- elektroniczna rekrutacja do żłobków, przedszkoli, szkół i burs
- elektroniczna rezerwacja książek w bibliotece szkolnej
- elektroniczne zapisy na obiady w stołówce szkolnej
- dziennik elektroniczny z bezpłatną aplikacją mobilną
- elektroniczne zapisy na zajęcia pozaszkolne
- e-płatności za przedszkole

## Portal internetowy

Funkcjonalności PUO dostępne są za pośrednictwem portalu internetowego [www.edukacja.olsztyn.eu](http://www.edukacja.olsztyn.eu).

Moduł logowania do funkcjonalności PUO

Podręczniki rekrutacji

Instrukcja logowania do PUO

Moduł rekrutacji do żłobków, przedszkoli, szkół i burs



# Jesteś rodzicem przedszkolaka?

Uzyskaj dostęp do ewidencji pobytu Twojego dziecka w przedszkolu dzięki Platformie Usług Oświatowych i **Olsztyńskiej Karcie Przedszkolaka!**

## Od czego zacząć?



**Opiekun grupy Twojego dziecka poprosi Cię o podanie adresu e-mail, który zostanie powiązany z PUO. Następnie:**

- 1** W przeglądarce internetowej w polu adresu wprowadź: **[www.edukacja.olsztyn.eu](http://www.edukacja.olsztyn.eu)**.
- 2** W celu założenia konta skorzystaj z instrukcji znajdującej się pod linkiem **„Jak uzyskać dostęp do Platformy Usług Oświatowych?”** Postępuj zgodnie z zawartymi w niej informacjami.
- 3** W głównym oknie portalu wybierz moduł **„Logowanie do aplikacji PUO”** znajdujący się po prawej stronie.
- 4** Po prawidłowym wykonaniu wszystkich kroków z instrukcji logowania, na podany w przedszkolu adres e-mail otrzymasz informację zwrotną zawierającą nazwę użytkownika. **Wykorzystaj ją do logowania w Platformie Usług Oświatowych.**
- 5** Po zalogowaniu otrzymasz dostęp do głównego okna portalu, składającego się z aktualnie przeglądanej menu oraz okna nawigacyjnego umożliwiającego dostęp do zakładki: **należności, obecności, jadłospis, tablica ogłoszeń.** W przypadku, gdy masz dostęp do panelu dla więcej niż jednego dziecka, w prawym górnym rogu okna głównego możesz dokonać wyboru, które dane chcesz przeglądać.

Kartę otrzymasz na początku roku szkolnego w przedszkolu Twojego dziecka. Pamiętaj, aby nadać jej login i PIN, które są niezbędne do obsługi terminala ewidencji czasu pobytu w sytuacji, kiedy zapomnisz karty.

## Jak to zrobić??

**1** Po zalogowaniu do głównego okna portalu na [www.edukacja.olsztyn.eu](http://www.edukacja.olsztyn.eu) odzyskaj zakładkę „karty”.

**2** Zaznacz numer karty, której chcesz przypisać PIN i login, a następnie wybierz przycisk „Zmień PIN”.



	Numer	Data aktywacji	Data zablokowania
	0401489124	2015-09-13 15:24:20	

**3** W oknie, które się pojawi wpisz wybrany przez Ciebie login oraz PIN, następnie zatwierdź operację przyciskiem „akceptuj”.

## Czy wiesz że..

Funkcjonalności Karty Przedszkolaka możesz przypisać do swojej **Olsztyńskiej Karty Miejskiej**. Z tego wygodnego rozwiązania skorzystać mogą wszystkie osoby, które zechcesz upoważnić (dziadkowie, rodzeństwo, niania). Warunkiem jest posiadanie Olsztyńskiej Karty Miejskiej lub Olsztyńskiej Karty Seniora!

## krok 1

Złóż wniosek o wydanie Olsztyńskiej Karty Miejskiej. Dokonasz tego poprzez stronę [www.kartamiejska.olsztyn.eu](http://www.kartamiejska.olsztyn.eu) lub w dowolnym Punkcie Obsługi Klienta ZDZiT\*.

Odbierz Olsztyńską Kartę Miejską w punkcie ZDZiT\*. Upewnij się, że wydana karta jest kompletna, a wszystkie niezbędne pola są zadrukowane.

## krok 2

Udaj się z kartą do sekretariatu przedszkola (lub innego punktu wskazanego przez dyrektora placówki) w celu przypisania ewidencji pobytu dziecka do Olsztyńskiej Karty Miejskiej lub Olsztyńskiej Karty Seniora.

\* listę punktów znajdziesz na [www.zdzit.olsztyn.eu](http://www.zdzit.olsztyn.eu)

## 3 krok

# Funkcjonalności systemów PUO w ramach szkół

podstawowych i ponadpodstawowych

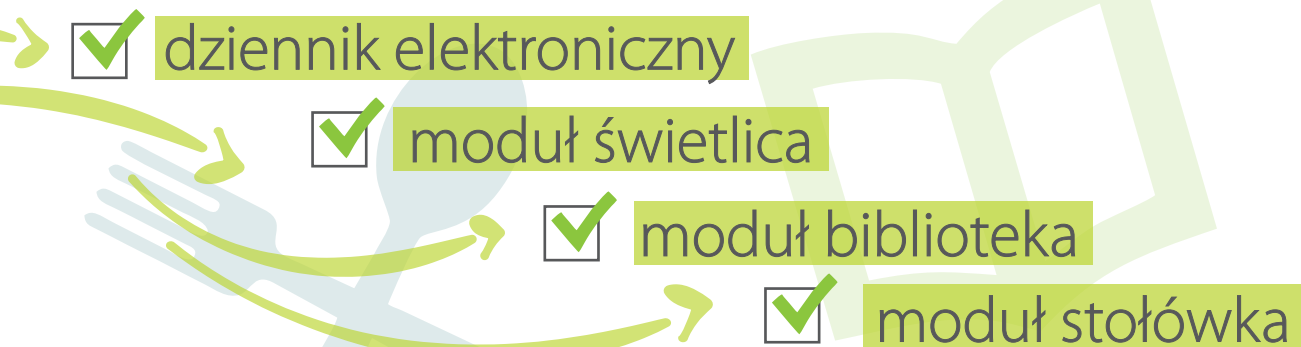
*Przed rozpoczęciem pracy z Platformą należy przekazać szkole (wychowawcy klasy) adres mailowy, do którego przypisane zostaną funkcjonalności PUO.*

*Dostęp do dziennika elektronicznego, modułu świetlicy, biblioteki i stołówki uzyskasz poprzez zalogowanie się na głównej stronie PUO. W tym celu (po podaniu adresu wychowawcy):*

- 1** Uruchom przeglądarkę internetową.
- 2** W polu adres strony internetowej wprowadź: **[www.edukacja.olsztyn.eu](http://www.edukacja.olsztyn.eu)**.
- 3** Jeśli logujesz się do PUO po raz pierwszy skorzystaj z instrukcji „Jak uzyskać dostęp do Platformy Usług Oświatowych?” zamieszczonej w głównym oknie aplikacji. Postępuj zgodnie z punktami w niej zawartymi.



- 4** Jeśli posiadasz już login i hasło do PUO możesz rozpocząć korzystanie z modułów **dziennik elektroniczny, stołówka i biblioteka**. W celu zalogowania wybierz pole „Logowanie do aplikacji PUO” znajdujące się po prawej stronie głównego okna.



**5** Po zalogowaniu otrzymujesz dostęp do funkcjonalności, które aktualnie zostały przypisane do Twojego konta. W poniższym przykładzie jest to ewidencja pobytu dzieci w przedszkolu, dziennik elektroniczny oraz stołówka. Aby przejść dalej wybierz i kliknij interesujący Cię kafelek.



# Warto wiedzieć

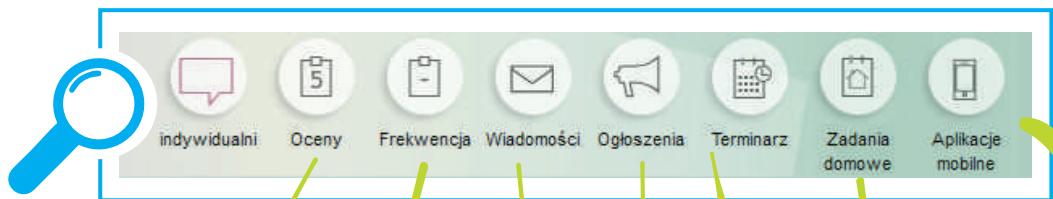
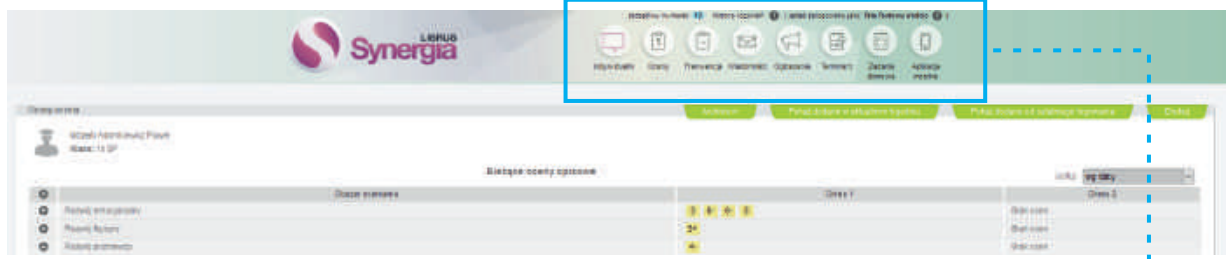
Jeśli jesteś rodzicem co najmniej dwójki dzieci (**a zasady ochrony danych osobowych przyjęte w szkole Twojego dziecka na to pozwalają**), warto udostępnić również swój numer PESEL - pozwoli to na korzystanie z jednego konta PUO w ramach pracy z Platformą. Numer PESEL pozwala na połączenie wszystkich systemów PUO w ramach jednego konta.

# Dziennik elektroniczny

Jest modułem pozwalającym na weryfikację bieżących postępów w nauce.

W głównym oknie modułu **dziennik elektroniczny** otrzymujesz podgląd bieżących ocen Twojego dziecka. Menu aplikacji pozwala także na korzystanie z funkcjonalności obejmujących podgląd frekwencji, wiadomości, ogłoszeń, czy też zadań domowych.

W ramach dziennika zostanie udostępniona aplikacja mobilna „Nasze Szkoły” z wszystkimi funkcjonalnościami. Otrzymasz do niej dostęp poprzez zeskanowanie kodu QR w zakładce Aplikacje mobilne w systemie dziennik elektroniczny.



Ocena bieżących postępów w nauce, wyniki klasyfikacji śródrocznej i rocznej z poszczególnych przedmiotów i zachowania

Możliwość sprawdzenia obecności dziecka na zajęciach, a także usprawiedliwienia jego nieobecności

Ogłoszenia ogólne

Wiadomości przesyłane bezpośrednio do rodzica lub opiekuna przez nauczycieli lub dyrektora szkoły

Terminarz prac pisemnych, spotkań klasowych i zebrań rodziców

Wykaz zadanych prac domowych

Aplikacja mobilna, do której dostęp otrzymasz po zeskanowaniu kodu QR znajdującego się w tej zakładce



# OLSZTYŃSKA Karta ucznia




Dzięki karcie, którą Twoje dziecko otrzyma w szkole, będzie mogło korzystać z funkcjonalności biblioteki, stołówki szkolnej i świetlicy.

Karta jest imienna, przypisana do konkretnego ucznia. Jeśli dziecko zmieni szkołę, będzie posiadać nadal tę samą Kartę Ucznia.

## Biblioteka, Stołówka i Świetlica

W systemie **stołówka** sprawdzisz bieżący jadłospis, uregulujesz opłaty za posiłki, oraz zgłosisz ewentualną nieobecność Twojego dziecka na szkolnych obiadach.

System **biblioteka** pozwala na sprawdzenie historii wypożyczeń, a także dokonanie elektronicznej rezerwacji książek w szkolnej bibliotece.



Dzięki funkcjonalności systemu **świetlica**, rodzic będzie mógł upoważnić wybrane osoby do odbioru dziecka. Po spełnieniu formalności odbiór dziecka będzie możliwy poprzez podanie numeru PIN - bez okazywania dodatkowych upoważnień.

# Rekrutacja elektroniczna do żłobków, przedszkoli, szkół i burs

**System pozwala m.in. na:**

- wypełnienie elektronicznego wniosku
- sprawdzenie harmonogramu rekrutacji
- potwierdzenie przez rodzica kandydata woli przyjęcia do danej szkoły w postaci złożenia pisemnego oświadczenia
- podgląd wniosku na każdym jego etapie
- sprawdzenie aktualnego statusu wniosku oraz wyników naboru

Szczegółowe informacje o naborze znajdziesz w **informatorze rekrutacji!**

Instrukcja jest dostępna na:  
**[www.edukacja.olsztyn.eu](http://www.edukacja.olsztyn.eu)**

Cały proces rozpisany na poszczególne etapy



Czytelna instrukcja naboru








# Cyfrowy Olsztyn

*Projekt „Cyfrowy Olsztyn” powstał z myślą o potrzebach mieszkańców w zakresie stworzenia przyjaznej przestrzeni komunikacji z administracją samorządową. Składa się z wielu połączonych ze sobą systemów informatycznych pozwalających obywatelowi na szybkie, kompleksowe i bezpieczne korzystanie z zasobów sektora publicznego Gminy Olsztyn.*

## Wybrane funkcjonalności i systemy powstałe w ramach Projektu

- *Blisko 90 rodzajów e-usług m.in.: wydanie odpisów aktów przygotowywanych przez Urząd Stanu Cywilnego, złożenie wniosków o wydanie dowodu osobistego, dowodu rejestracyjnego pojazdu oraz prawa jazdy, ewidencja gruntów i budynków, złożenie wniosków o podział gruntów, udzielenie bonifikaty, użytkowanie wieczyste oraz wiele innych.*
- *Elektroniczne Płatności Olsztyna i E-Deklaracje*
- *Olsztyński Budżet Obywatelski*
- *Nabór do pracy online w jednostkach Gminy Olsztyn*
- *Platforma Usług Oświatowych*
- *Platforma Zamówień Publicznych*
- *Kompleksowy System Finansowo-Księgowy Gminy Olsztyn*



W materiale wykorzystano zasoby portalu  freepik udostępnione w ramach darmowej licencji.

Platforma Usług Oświatowych powstała w ramach Projektu „Cyfrowy Olsztyn” współfinansowanego ze środków Unii Europejskiej