



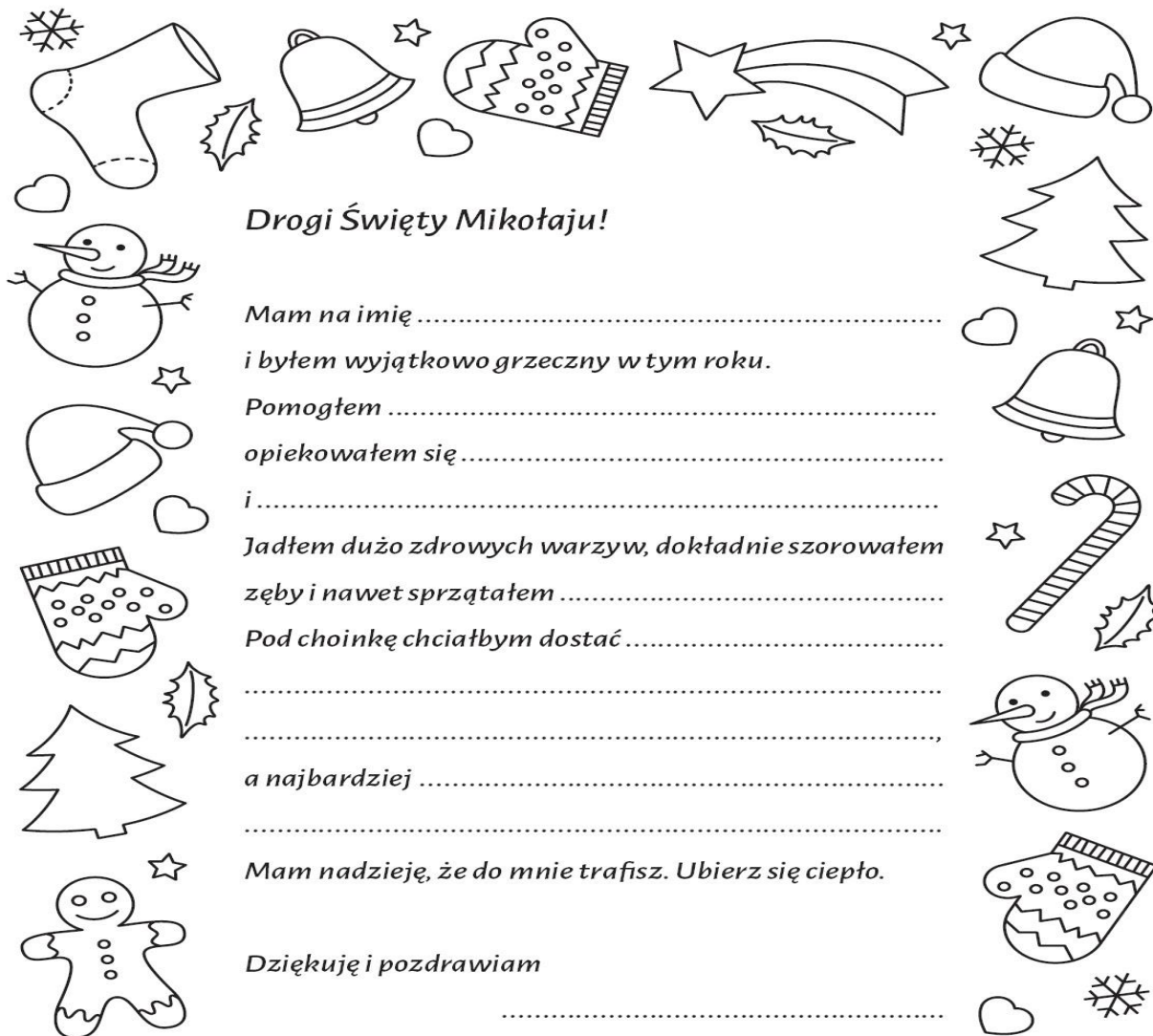
# specjalne świąteczne wydanie gazetki „Nasza fajna świątlica”

grudzień 2020

w numerze:

- ❖ **List do Mikołaja** -jak napisać, żeby otrzymać prezenty
- ❖ **Wyjątkowe Boże Narodzenie 2020**
- ❖ **Kuchcikowo-** najlepsze pierniczki na świecie; przepis na sztuczny śnieg
- ❖ **Śmiechowo** - rozerwij się z nami w święta  
-krzyżówka – rebusy -kawały
- ❖ **Horoskop na Nowy Rok 2021**
- ❖ **Trendy** -Jak umilić sobie świąteczna nudę?

# Jak napisać dobry, „skuteczny” list do Mikołaja ☺?



**Drogi Święty Mikołaju!**

Mam na imię .....

i byłem wyjątkowo grzeczny w tym roku.

Pomogłem .....

opiekowałem się .....

i .....

Jadłem dużo zdrowych warzyw, dokładnie szorowałem  
zęby i nawet sprzątałem .....

Pod choinkę chciałbym dostać .....

.....

a najbardziej .....

.....

Mam nadzieję, że do mnie trafisz. Ubierz się ciepło.

Dziękuję i pozdrawiam

.....

# UŚMIECH NUMERU

- Mamo ,mogę iść na sanki?
- Z gorączką ?!
- Nie, z Karoliną

-Co robi zamarznięta woda na chodniku?  
-wyprowadza ludzi z równowagi.

Pani pyta dzieci kim chciałyby zostać jak będą dorosłe. Jaś oświadcza, że będzie Św. Mikołajem

- A dlaczego?- pyta pani
- Bo będę pracować jeden dzień w roku...

-Co robi śnieg, kiedy jest bardzo zmęczony? Pada.

- Synu dlaczego chcesz, aby Św. Mikołaj przyniósł 2 kolejki elektryczne?
- Bo ja też chcę się bawić, kiedy jesteś w domu


Do wychłodzonego pokoju wchodzi mama i mówi :

-Jasiu zamknij okno.-Ojej to ty nie umiesz?

Wystarczy wcisnąć Alt+F4!

Idzie mrówka ze słoniem na spacer. Po chwili puka słonia w nogę i mówi do niego:-Ale tupiemy co?


# Przednia zabawa na święta potrzebna tylko kostka do gry!




## Spróbuj go rozwiązać !

(Odpowiedzi na ostatniej stronie gazetki)


1. Jak nazywa się najbardziej znany i nieco niezdarny renifer z zaprzęgu Świętego Mikołaja?
2. Gdzie na co dzień mieszka Święty Mikołaj?
3. Dla kogo jest przygotowane tradycyjne jedno puste nakrycie przy wigilijnym stole?
4. Jak popularnie nazywa się msza odbywająca się w wigilijną noc?
5. Jak nazywają się tradycyjnie piosenki śpiewane w wigilijną noc?



Twój Mikołaj



Renifer



**Narysuj co robisz, kiedy nie możesz  
robić tego, co chcesz**

Np. Jeśli nie mogę biegać na zewnątrz,  
biegam w środku. Jeśli chcę coś zrobić, to  
wymyślam co będę robił. 😊

**Zaprojektuj własną skarpetę**



# Sposoby na nudę.

Napisz list do Świętego Mikołaja. 	Zrób kartkę świąteczną. 	Zrób papierowy łańcuch. 	Ozdób swój pokój. 
Wysyłaj kartki świąteczne. 	Wypij gorącą czekoladę. 	Zagraj z rodziną w świąteczną grę. 	Zrób kartkę dla Mikołaja. 
Ozdób pierniczki. 	Zrób dobry uczynek. 	Zrób kamnik dla ptaków. 	Naucz się słów koledy. 
Powiedz coś miłego 3 osobom. 	Obejrzyj ulubiony świąteczny film. 	Ulepi i zrób bałwana. 	Ozdób świąteczny obrazek. 
Ubierz choinkę. 	Zrób z rodziną świąteczne zdjęcia. 	Pomóż w porządkach świątecznych. 	Przeczytaj historię o Świętym Mikołaju. 
Idź z rodziną na wieczorny spacer i podziwiaj dekoracje w okolicy. 	Zrób samodzielnie świąteczną ozdobe. 	Naucz się mówić „Wesołych Świąt” w różnych językach. 	Poczytaj o zwyczajach świątecznych w innych krajach. 



## Ciekawe fakty o świętach Bożego Narodzenia:

Popularna w Polsce kolęda „Cicha noc” została przetłumaczona na ponad 300 języków,

Pierwsza niemiecka sztuczna choinka została zrobiona z piór gęsi, które następnie pomalowano.

Żywa choinka zanim zostanie ścięta i sprzedana rośnie około 15 lat.

Niektóre ogrody zoologiczne przyjmują poświęteczne drzewka choinkowe i używają ich jako paszę dla zwierząt. Do najbardziej znanych amatorów choinkowych przysmaków należą np. żubry, bizona, wielbłądy i rodzina antylop. Choinki nie mogą być przyskane żadnymi chemikaliami ponieważ ich spożycie mogłoby być dla nich groźne.

Pierwszymi znanymi ozdobami choinkowymi były zwykłe jabłka. Szacuje się, że sztuczna choinka powinna być użyta przynajmniej 20- krotnie zamiast ścięcia żywych drzewek, aby faktycznie stała się bardziej ekologiczna.

# ŁAMIGŁÓWKI

W tabelce ukrytych jest 5 nazw symboli Bożego Narodzenia. Znajdź je, zapisz i wypowiedz na głos. Podążaj za strzałkami. Pierwsze litery wyrazów znajdują się w kolorowych okręgach.



C	K	S	J	●	●	J	L	Z	B
●	H	U	A	Ł	O	B	Y	O	●
O	H	W	R	K	N	K	O	M	I
I	N	T	●	E	I	●	B	P	A
G	N	K	A	M	E	L	Ł	K	A
●	A	Y	N	K	R	P	I	S	●
H	C	●	D	B	W	A	●	F	E
C	B	O	R	N	E	H	T	P	R
●	I	E	E	U	I	P	K	A	●
P	J	T	S	●	●	K	I	Ł	K

C	↘ ↙ ↓ → ↘ ↙	<input type="text"/>
B	↙ ↓ ↘ ↙ →	<input type="text"/>
P	↗ → ↗ → ↗ ↘ ↘	<input type="text"/>
K	↗ ↗ ↖	<input type="text"/>
M	↗ ↗ ↖ ↖ ↖ ↖ ↖	<input type="text"/>

WIDZĘ WSZYSTKO!

# I SPY Christmas



- |   |  |   |  |   |  |   |  |   |  |   |  |   |  |   |  |   |  |   |  |
|---|--|---|--|---|--|---|--|---|--|---|--|---|--|---|--|---|--|---|--|
| 2 |  | 4 |  | 4 |  | 2 |  | 4 |  | 5 |  | 7 |  | 4 |  | 6 |  | 5 |  |
| 1 |  | 6 |  | 7 |  | 1 |  | 3 |  | 6 |  | 7 |  | 4 |  | 7 |  | 4 |  |
| 3 |  | 2 |  | 4 |  | 6 |  | 2 |  | 7 |  | 3 |  | 9 |  | 6 |  | 3 |  |

# KUCHCIKOWO

## Herbatka na zimę- mocno rozgrzewa.

Składniki na 1-2 szklanki:

- 1 szklanka wody
- 1/2 łyżeczki cynamonu
- 1/8 łyżeczki mielonych goździków
- 1 torebka herbaty
- 1 łyżeczka soku z cytryny
- 2 łyżki soku pomarańczowego
- 1-2 łyżki miodu lub innego słod

W rondlu zagotowujemy wodę, cynamon i goździki. Dodajemy torebkę herbaty. Zdejmujemy z ognia, przykrywamy i odstawiamy na 5 minut. Napój (kiedy przestygnie) mieszamy ze świeżo wyciśniętym sokiem z cytryny i pomarańczy, dosładzamy miodem. Przelewamy przez drobne sitko i gotowe!



## Mikołaj z pomidora.

Składniki:

- pomidor
- serek twarogowy
- ziarenka pieprzu ( oczka)

Smacznego :)



# KUCHCIKOWO

## Świąteczne, korzenne pierniczki

**Czas przygotowania: 10 minut**

**Czas pieczenia: 10 minut**

**Liczba porcji: 50 pierniczków**

**Składniki:**

- 450 g mąki pszennej-1 średnie jajko
- 200 g miodu (prawdziwego)-50 g cukru
- 120 g masła-łaska łyżeczka sody

•przyprawy: 2 łyżki cynamonu, łyżka kakao, płaska łyżeczka kardamonu, po pół łyżeczki imbiru, i goździków

**Ilość pierniczków: około 50 dużych, płaskich ludków**

**Masło, miód, cukier oraz wszystkie przyprawy podgrzewaj kilka minut.**

**Mąkę z sodą przesiej bezpośrednio do miski i dodaj jajko. Następnie dodaj ciepłą masę z rondelka. Wszystko wyrób mikserem na wolnych obrotach .Ciasto przykryj folią i odstaw do lodówki na 1h. Po tym czasie wyjmij ciasto i włącz piekarnik na 170 stopni. W czasie nagrzewania przygotuj blachę. Wyłóż papierem do pieczenia.**

**Urwij kawałek ciasta. Podsyp mąką i rozwałkuj na cieniutki placek - 2 mm. Wykrawaj dowolne wzory przy pomocy foremek. Resztkę ciasta dodaj do kolejnej porcji z miski i powtarzaj czynność jak wyżej. W ten sposób unikniesz zbyt dużej ilości mąki, dokładanej do wykrawków z ciasta.**

**Pierniczki piecz do 10 minut w zależności od ich grubości. W piekarniku wyrastają jeszcze odrobinę.**





## Jak zrobić sztuczny śnieg?

### I przepis

- 8-10 opakowań sody oczyszczonej 100 gram,
- pianka do golenia najtańsza 300 ml, byle nie pachniała zbyt intensywnie
- miska

Piankę wyciskamy do miski, dodajemy sodę. Całość mieszamy rękami lub łyżką.

Masa jest przyjemnie chłodna, ale po włożeniu do lodówki będzie jeszcze zimniejsza.

Masę można przechowywać kilka dni w lodówce w szczelnym pojemniku

### II przepis

mąka ziemniaczana

olej spożywczy

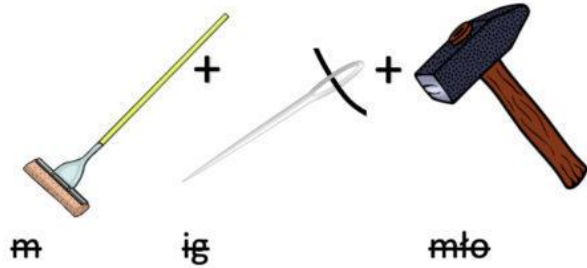
miska

Do mąki dodajemy stopniowo olej aż do uzyskania odpowiedniej konsystencji (śnieg ma się lepić, będzie z niego można ulepić kulkę).

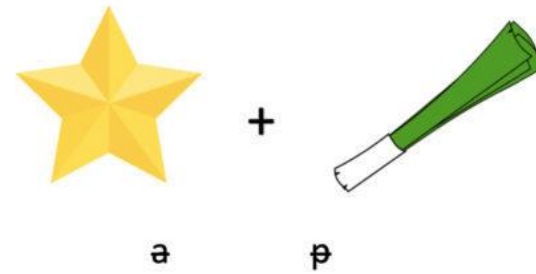
Masa bardzo przyjemnie skrzypi podczas lepienia.



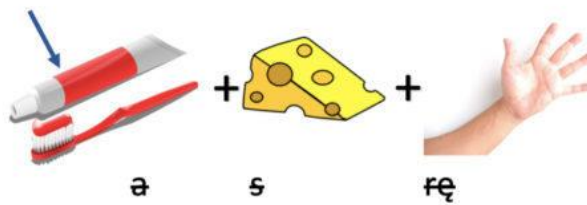
# REBUS ŚWIĄTECZNY



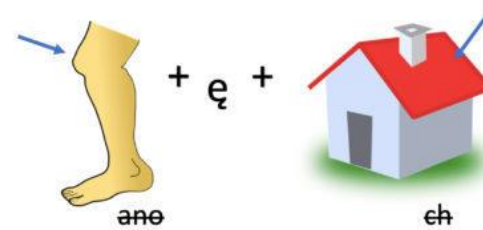
www.maluchedomu.pl



www.maluchedomu.pl




www.maluchedomu.pl



www.maluchedomu.pl

# POŁĄCZ KROPKI





# HOROSKOP NA NOWY ROK



## **Wodnik (20.01-18.02)**

Ten rok szkolny będzie wyjątkowo przyjemny. Nie będziesz miał/a problemów z nauką – wręcz przeciwnie, wszystko pójdzie gładko. To samo dotyczy relacji z koleżankami i kolegami z klasy. Będziesz się z nimi bardzo dobrze dogadywać, a także świetnie się bawić..

## **Ryby (19.02-20.03)**

W tym roku szkolnym otrzymasz interesującą propozycję. Być może chodzi o start w wyborach na przewodniczącą/cego szkoły? A może nauczyciele zauważą Twój potencjał i zaczną namawiać Cię do wzięcia udziału w olimpiadzie? Najwyższa pora uwierzyć we własne możliwości.

## **Baran (21.03-19.04)**

W roku szkolnym 2020/2021 będziecie się świetnie bawić. Oczywiście priorytetem powinna być dla Ciebie nauka. Popracuj nad swoją systematycznością. Jeśli dobrze zorganizujesz naukę i sumiennie będziesz wypełniać swoje obowiązki, to bez problemu rozwiążesz zadania na sprawdzianach czy kartkówkach.

## **Byk (20.04-20.05)**

Jesienią będziesz musiał/a zmierzyć się ze spadkiem energii. Postaraj się jednak nie zaniedbywać szkolnych obowiązków. W drugim semestrze nauka pójdzie Ci gładko. Co więcej, pomoże Ci odkryć nową pasję. Zapowiada się naprawdę ciekawy rok szkolny – dobrze go wykorzystaj.

## **Bliźnięta (21.05-21.06)**

Jeśli chcesz utrzymać oceny na wysokim poziomie, to weź się do pracy już na początku roku szkolnego 2020/2021. W nowym roku szkolnym nawiążesz kilka nowych znajomości. Niektóre osoby sporo namieszają w Twoim życiu, ale raczej w pozytywnym tego słowa znaczeniu.

## **Rak (22.06-22.07)**

Początek roku szkolnego 2020/2021 okaże się dla Ciebie bardzo spokojny. Przygotuj się jednak na zawirowania w drugim semestrze. Jeżeli czujesz, że nie poradzisz sobie sam/a z danym problemem, to nie poddawaj się i poproś o pomoc kogoś zaufanego – przyjaciółkę, rodziców albo ulubioną nauczycielkę



### **Lew (23.07-22.08)**

Bez trudu ogarniesz wszystkie obowiązki. Twoje wyniki w nauce będą naprawdę zadowalające, a nauczyciele szybko to zauważą. Ty natomiast zapragniesz czegoś więcej. A może spróbujesz swoich sił w olimpiadzie?

### **Panna (23.08-22.09)**

Jesteś mistrzynią organizacji.. W tym roku szkolnym nie tylko nauczyciele zauważą, z jaką starannością przygotowujesz swoje notatki, ale również uczniowie. Miej oczy dookoła głowy i strzeż się toksycznych znajomości. Na niektóre znajomości nie warto tracić siły i energii.

### **Waga (23.09-22.10)**

W roku szkolnym 2020/2021 nadal będziesz ciężko pracować na swój sukces, a nauczyciele szybko to zauważą i docenią. Być może odkryjesz swoje powołanie – nareszcie uda Ci się odkryć i zrozumieć, czym chciałabyś się zajmować w życiu.

### **Skorpion (23.10-21.11)**

Przed Tobą trudny rok szkolny. Nauka nie będzie dla Ciebie sprawą priorytetową. Skupisz się natomiast na rozwoju nowych – bardzo ciekawych znajomości. Będziesz się świetnie bawić, ale uważaj, żeby nie wpaść w złe towarzystwo.

### **Strzelec (22.11-21.12)**

W tym roku szkolnym pokażesz na co Cię stać. Ciężka praca z całą pewnością zaprocentuje w przyszłości. To nie koniec dobrych wiadomości. W ciągu najbliższych kilku miesięcy uda Ci się odbudować jakąś szkolną znajomość albo odzyskasz kontakt z osobą, którą omijałaś na szkolnych korytarzach .

### **Koziorożec (22.12-19.01)**

W roku szkolnym 2020/2021 na pewno nie będziesz się nudzić. Problemy z koleżankami oraz kolegami ze szkoły pojawią się jeszcze w pierwszym semestrze. W dużej mierze od Ciebie będzie zależało, jak potoczy się Wasza relacja, a tym samym, co wydarzy się w drugiej połowie roku szkolnego.

## **Drodzy Uczniowie i Rodzice!**



**Prosimy o przyjęcie od nas, serdecznych życzeń świątecznych, wszelkiej pomyślności, a przede wszystkim tak cennego dzisiaj zdrowia .**

### **Zespół redakcyjny:**

Uczniowie klas I-VII biorący udział w konsultacjach z nauczycielami świetlicy.

### **Nauczyciele świetlicy:**

E.Balbuza-Szarota, A Błaszowska, A. Chmiel -Kosińska,  
W. Cybulska, M. Kurowska, M. Suhak-Mikołajska,  
A Jędrzejewska, A Wiśniewska,  
H.Stanejko, B. Zielińska, H. Zielińska.



**Szkoła Podstawowa nr 33 im. Funduszu Narodów  
Zjednoczonych na rzecz dzieci UNICEF w Olsztynie**

### **Poprawne odpowiedzi do Quizu.**

1. Renifer Rudolf.
2. W Laponii.
3. Dla niespodziewanego gościa.
4. Pasterka.
5. Kolędy.